Electrolux

Geschirrspüler EURO-Norm 60cm Vollintegriert 14

GA60GLVS

Nie wieder Gläser von Hand abwaschen dank des GlassCare-Systems
Das spezielle GlassCare-System bietet den perfekten Schutz für jegliche Gläser. SoftSpikes geben Ihren Gläsern im Oberkorb einen sicheren Halt und verhindern Erschütterungen. Der neue Glashalter im Unterkorb garantiert den gleichen optimalen Schutz – selbst für Gläser mit langem Stiel.

Produkteigenschaften

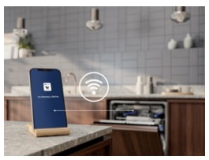

QuickSelect mit Wi-Fi: Steuerung des Geschirrspülers per Smartphone
Unsere Geschirrspüler mit QuickSelect ermöglichen ein intelligentes Geschirrspülen. Sie erhalten eine Anleitung für das richtige Programm für Ihre Ladung und wählen, wann der Geschirrspüler laufen soll, um Koasten zu sparen. Die App fasst die Nutzung zusammen und gibt Feedback zur Nachhaltigkeit.

Sauberkeit bis in den letzten Winkel dank des Satelliten-Sprüharms dieses Geschirrspülers
Dank dem ausgeklügelten Satelliten-Sprüharm wird jede Ecke und jeder Gegenstand im Geschirrspüler sauber. Durch die innovative Wasserverteilung wird selbst dicht eingeräumtes Geschirr gründlich gereinigt.



Perfekter Gläserschutz selbst während des Spülgangs dank SoftGrips und SoftSpikes
Sparen Sie sich Zeit und Mühe, Ihre empfindlichen Gläser von Hand zu spülen. Das fortschrittliche GlassCare-System dieses Geschirrspülers mit den einzigartigen SoftGrips und SoftSpikes hält während des gesamten Spülgangs alle Gläser sicher fest und schützt sie vor Verrutschen und Erschütterung.

Einfacheres Ein- und Ausräumen dank der Innenbeleuchtung dieses Geschirrspülers
Mit dieser Beleuchtung wird der Innenraum des Geschirrspülers erhellt. So können Sie schnell und problemlos sehen, wo Platz für Ihre Töpfe und Pfannen ist.

- Vollintegrierter Geschirrspüler
- Besteckschublade
- Anzahl Programme: 8
- Programme: QuickSelect 160min, QuickSelect 60min, QuickSelect 90min, Automatik, Eco, Maschinenreinigung, QuickSelect 30min, Vorspülen
- Optionen: XtraPower, GlassCare, Extra Silent
- Reinigungsprogramm
- Bedienung: Touch
- LCD-Display, 3Digit + EcoTime-Manager
- LCD-Display, 3Digit
- Endesignal
- Startzeitvorwahl
- Restzeitanzeige
- Salz- / Glänzeranzeige
- Elektronische Wasserhärteeinstellung
- Gleittürmontage
- Autom. Türoffnung nach Programmende: AirDry
- Für den Hocheinbau geeignet
- Warmwasserbetrieb
- AquaControl-Wasserschutzsystem
- Übertemperatursicherung

Geschirrspüler EURO-Norm 60cm Vollintegriert 14

GA60GLVS

Technische Daten

Blendenfarbe / Bedienblendenfarbe	Schwarz
Massgedecke	14
Energieeffizienzklasse (A-G)	A
Energieverbrauch / 100 Zyklen (kWh)	54
Energieverbrauch / 1 Zyklus (kWh)	0.542
Wasserverbrauch / 1 Zyklus Eco (l)	10.9
Programmdauer / Eco (h:min)	4:30
Geräuschpegel dB(A)	43
Geräuschklasse (A-D)	B
Ablaufschlauch (cm)	180
Gerätehöhe (mm)	818
Gerätebreite (mm)	596
Gerätetiefe (mm)	560
Absicherung (A)	10
Frequenz (Hz)	50-60
Netz-Spannung (V)	200-240
Nettogewicht (kg)	37.28
Herkunftsland	IT
Artikelnummer / PNC	911 434 900
EAN Nummer	7333394040004
Product Partner Code	-

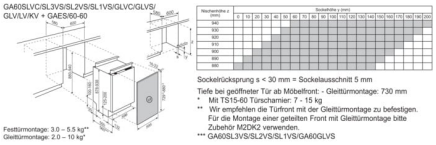

Nischenhöhe z (mm)	Sockelhöhe y (mm)																		
	0	10	20	30	40	50	60	70	80	90	100	110	120	130	140	150	160	170	180	190	200
840																					
830																					
820																					
810																					
800																					
790																					
780																					

Sockelrücksprung s < 30 mm = Sockelausschnitt 5 mm
Tiefe bei geöffneter Tür ab Möbelfront: - Gleittürmontage: 730 mm
* Mit TS15-60 Türscharnier: 7 - 15 kg
** Wir empfehlen die Türfront mit der Gleittürmontage zu befestigen. Für die Montage einer geteilten Front mit Gleittürmontage bitte Zubehör M2DK2 verwenden.
*** GA60SL3VS/SL2VS/SL1VS/GA60GLVS

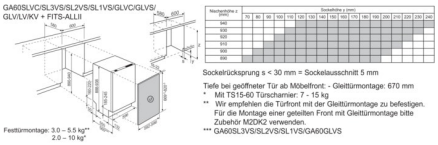

Nischenhöhe z (mm)	Sockelhöhe y (mm)																
	70	80	90	100	110	120	130	140	150	160	170	180	190	200	210	220	230	240
840																		
830																		
820																		
810																		
800																		
790																		

Sockelrücksprung s < 30 mm = Sockelausschnitt 5 mm
Tiefe bei geöffneter Tür ab Möbelfront: - Gleittürmontage: 670 mm
* Mit TS15-60 Türscharnier: 7 - 15 kg
** Wir empfehlen die Türfront mit der Gleittürmontage zu befestigen. Für die Montage einer geteilten Front mit Gleittürmontage bitte Zubehör M2DK2 verwenden.
*** GA60SL3VS/SL2VS/SL1VS/GA60GLVS